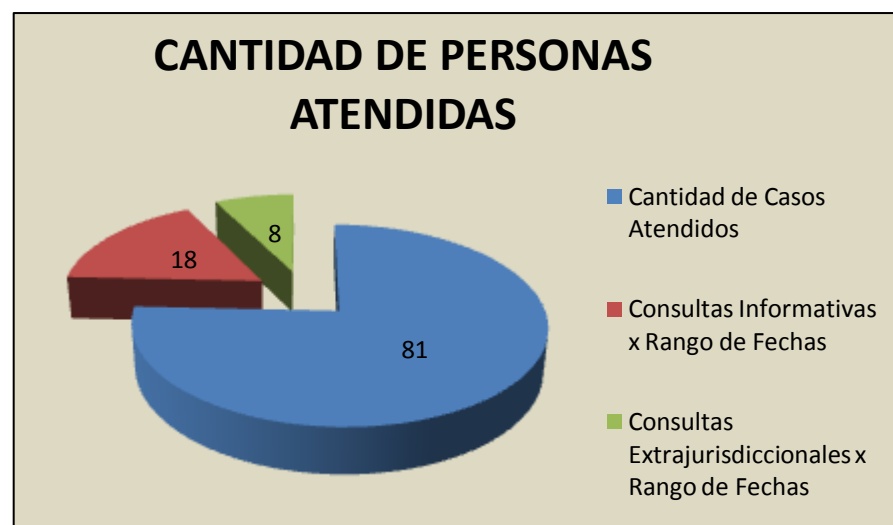
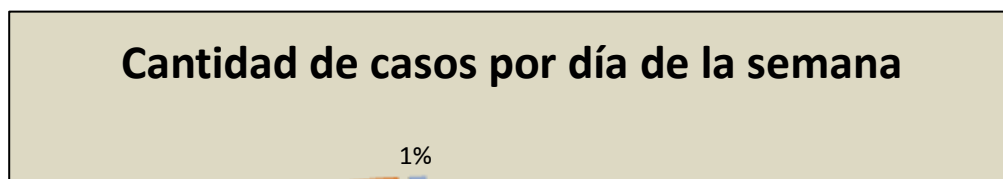
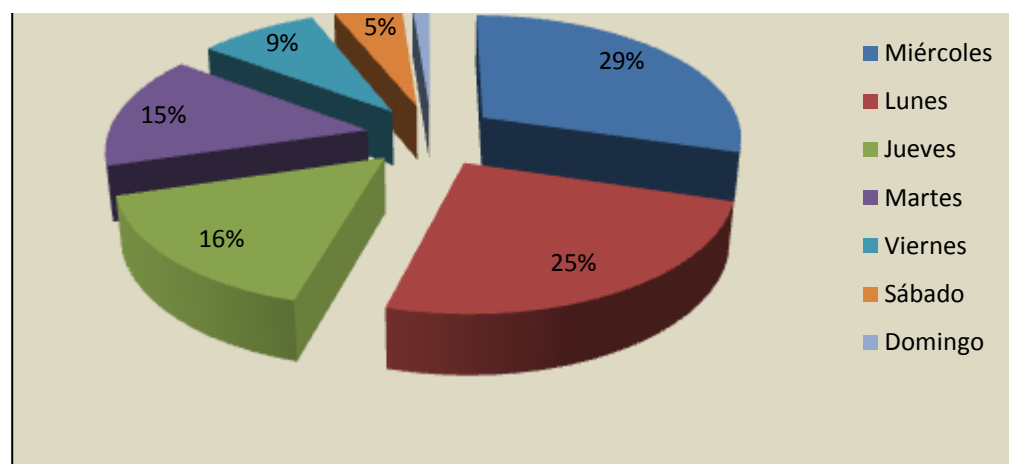


CANTIDAD DE PERSONAS ATENDIDAS	
Rango de Fechas: 02/11/2015 al 31/01/2016	
	CANTIDAD
Cantidad de Casos Atendidos	81
Consultas Informativas x Rango de Fechas	18
Consultas Extrajurisdiccionales x Rango de Fechas	8
TOTAL DE PERSONAS ATENDIDAS	107



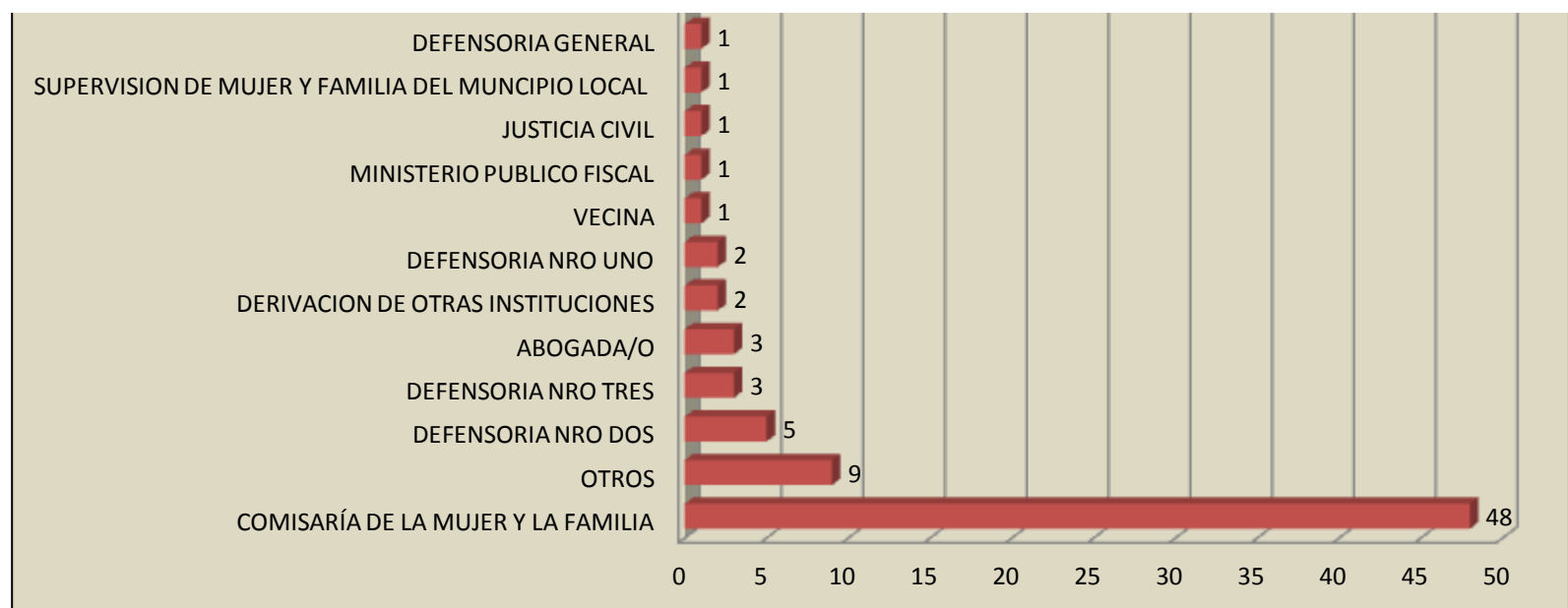
Cantidad de Casos x Día de la Semana		
Rango de fechas: 2/11/2015 al 31/01/2016		
Día	Cantidad	Porcentaje
Miércoles	24	29,63
Lunes	20	24,69
Jueves	13	16,05
Martes	12	14,81
Viernes	7	8,64
Sábado	4	4,94
Domingo	1	1,23
Cantidad de casos atendidos	81	





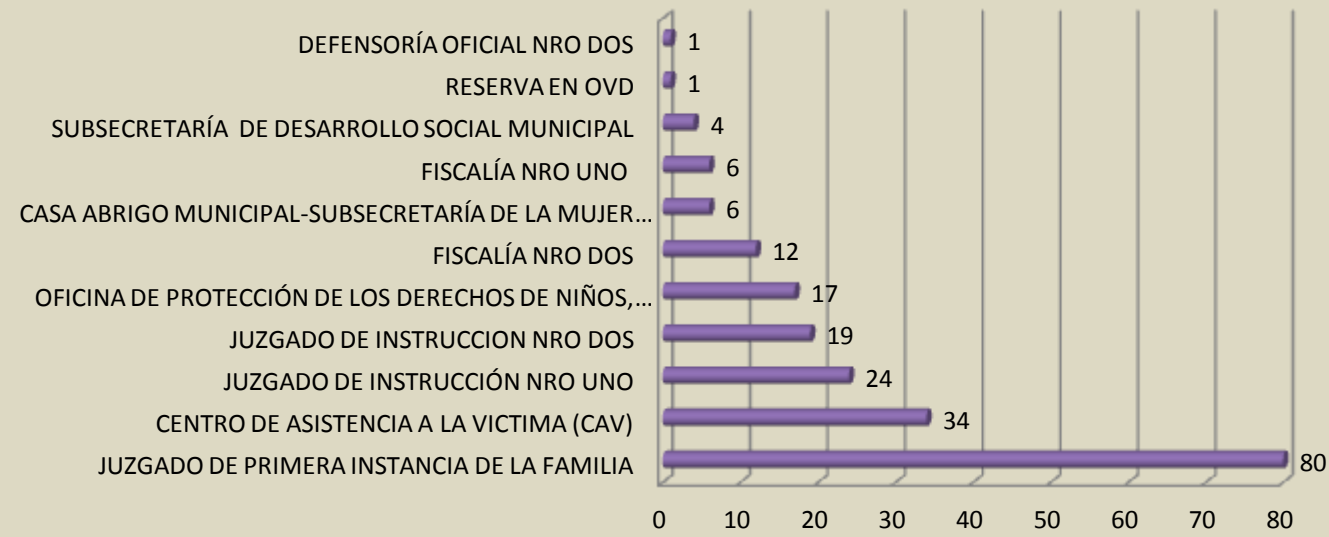
Casos x Tipo de Ingreso		
Rango de fechas: 2/11/2015 al 31/01/2016		
Ingreso	Cantidad	Porcentaje
COMISARÍA DE LA MUJER Y LA FAMILIA	48	59,26
OTROS	9	11,11
DEFENSORIA NRO DOS	5	6,17
DEFENSORIA NRO TRES	3	3,7
ABOGADA/O	3	3,7
DERIVACION DE OTRAS INSTITUCIONES	2	2,47
DEFENSORIA NRO UNO	2	2,47
VECINA	1	1,23
MINISTERIO PUBLICO FISCAL	1	1,23
JUSTICIA CIVIL	1	1,23
SUPERVISION DE MUJER Y FAMILIA DEL MUNICIPIO LOCAL	1	1,23
DEFENSORIA GENERAL	1	1,23
SISTEMA DE SALUD	1	1,23
DEFENSORIAS	1	1,23
CIC MUNICIPAL	1	1,23
ONG	1	1,23
Cantidad de casos atendidos	81	





Casos por lugar de derivación		
Rango de fechas: 02/11/2015 al 31/01/2016		
Derivacion	Cantidad	Porcentaje
JUZGADO DE PRIMERA INSTANCIA DE LA FAMILIA	80	98,77
CENTRO DE ASISTENCIA A LA VICTIMA (CAV)	34	41,98
JUZGADO DE INSTRUCCIÓN NRO UNO	24	29,63
JUZGADO DE INSTRUCCION NRO DOS	19	23,46
OFICINA DE PROTECCIÓN DE LOS DERECHOS DE NIÑOS, NIÑAS Y ADOLESCENTES	17	20,99
FISCALÍA NRO DOS	12	14,81
CASA ABRIGO MUNICIPAL-SUBSECRETARÍA DE LA MUJER Y LA FAMILIA	6	7,41
FISCALÍA NRO UNO	6	7,41
SUBSECRETARÍA DE DESARROLLO SOCIAL MUNICIPAL	4	4,88
RESERVA EN OVD	1	1,23
DEFENSORÍA OFICIAL NRO DOS	1	1,23
Cantidad de casos atendidos	81	

Casos por lugar de derivación



Consultas Extrajurisdiccionales x Lugar de Derivación

Rango de fechas 02/11/2015 al 31/01/2016

Lugar De Derivación	Cantidad	Porcentaje
COMISARIA DE LA MUJER Y LA FAMILIA	7	87,5
DEFENSORIA OFICIAL	1	12,5

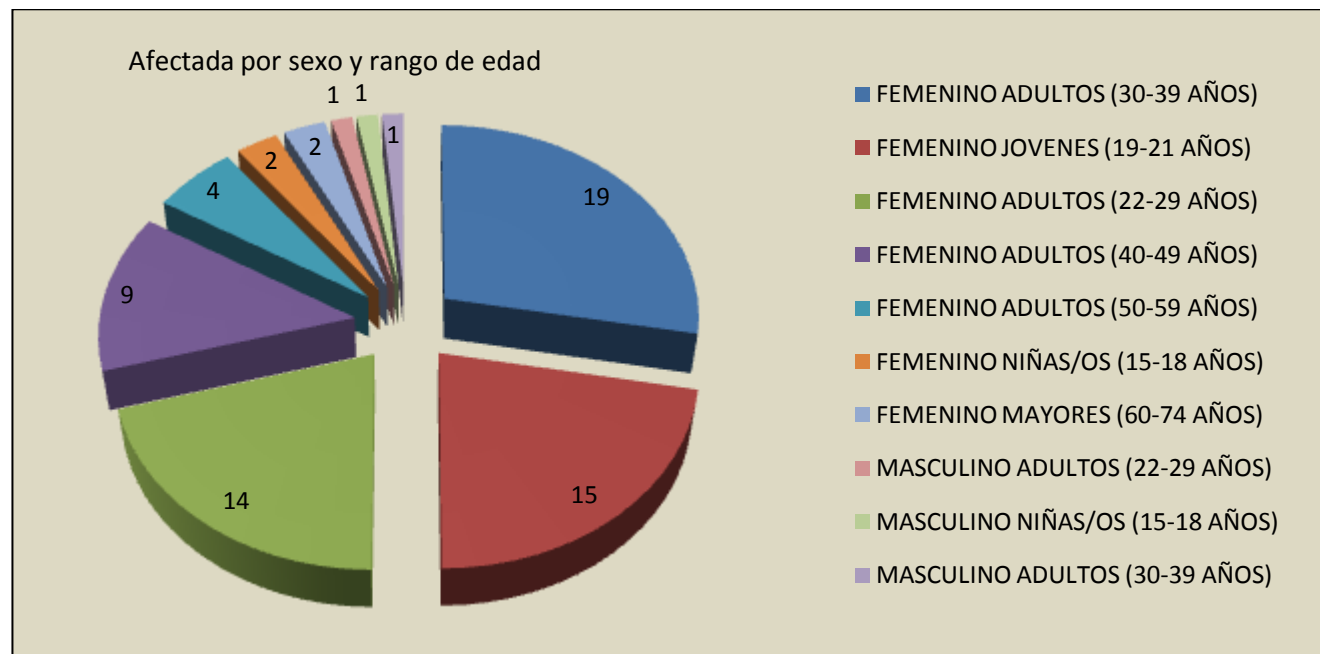
Afectadas x Sexo

Rango de fechas: 02/11/2015 al 31/01/2016

Persona	Sexo	Cantidad	Porcentaje
AFECTADA	FEMENINO	65	95,59
AFECTADA	MASCULINO	3	4,41
Cantidad de afectadas		68	



Afectadas x Sexo x Grupo de Edad				
Rango de fechas: 02/11/2015 al 31/01/2016				
Persona	Sexo	Grupo De Edad	Cantidad	Porcentaje
AFECTADA	FEMENINO	ADULTOS (30-39 AÑOS)	19	27,94
AFECTADA	FEMENINO	JOVENES (19-21 AÑOS)	15	22,06
AFECTADA	FEMENINO	ADULTOS (22-29 AÑOS)	14	20,59
AFECTADA	FEMENINO	ADULTOS (40-49 AÑOS)	9	13,24
AFECTADA	FEMENINO	ADULTOS (50-59 AÑOS)	4	5,88
AFECTADA	FEMENINO	NIÑAS/OS (15-18 AÑOS)	2	2,94
AFECTADA	FEMENINO	MAYORES (60-74 AÑOS)	2	2,94
AFECTADA	MASCULINO	ADULTOS (22-29 AÑOS)	1	1,47
AFECTADA	MASCULINO	NIÑAS/OS (15-18 AÑOS)	1	1,47
AFECTADA	MASCULINO	ADULTOS (30-39 AÑOS)	1	1,47
Cantidad de afectadas			68	



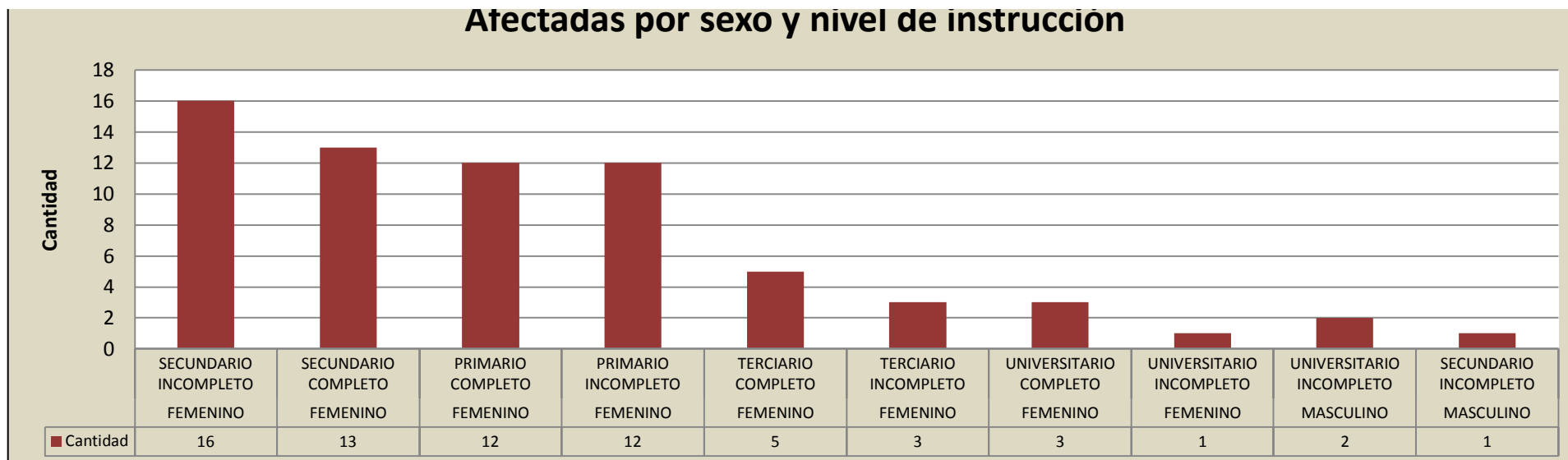
Afectadas x Sexo x Nivel de Instrucción

Rango de fechas: 02/11/2015 al 31/01/2016

Persona	Sexo	Nivel De Instrucción	Cantidad	Porcentaje
AFECTADA	FEMENINO	SECUNDARIO INCOMPLETO	16	23,53
AFECTADA	FEMENINO	SECUNDARIO COMPLETO	13	19,12
AFECTADA	FEMENINO	PRIMARIO COMPLETO	12	17,65
AFECTADA	FEMENINO	PRIMARIO INCOMPLETO	12	17,65
AFECTADA	FEMENINO	TERCIARIO COMPLETO	5	7,35
AFECTADA	FEMENINO	TERCIARIO INCOMPLETO	3	4,41
AFECTADA	FEMENINO	UNIVERSITARIO COMPLETO	3	4,41
AFECTADA	FEMENINO	UNIVERSITARIO INCOMPLETO	1	1,47
AFECTADA	MASCULINO	UNIVERSITARIO INCOMPLETO	2	2,94
AFECTADA	MASCULINO	SECUNDARIO INCOMPLETO	1	1,47
Cantidad de afectadas			68	

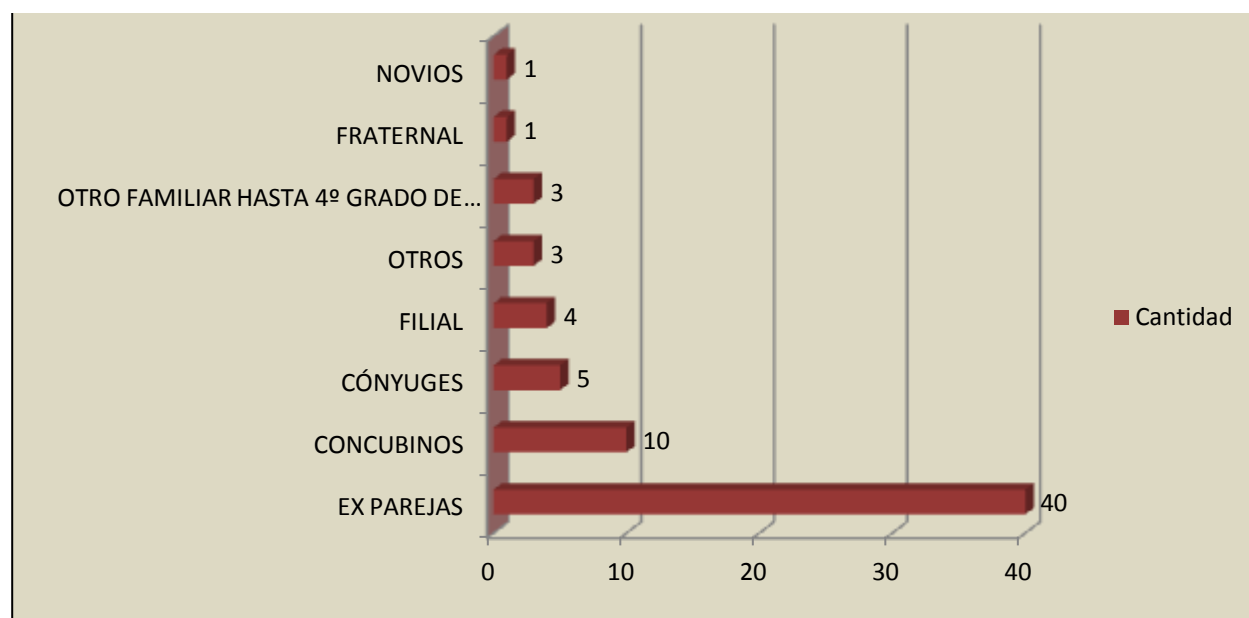
afectadas por sexo y nivel de instrucción

Afectadas por sexo y nivel de instrucción



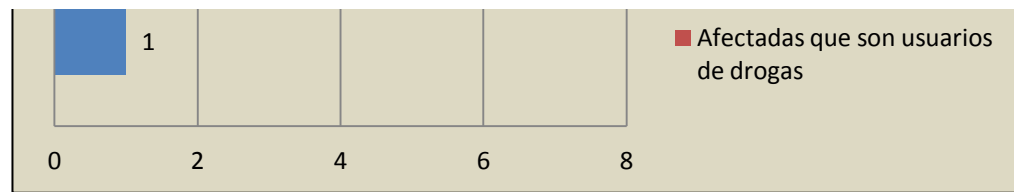
Relación entre Afectada y Denunciada		
Rango de fechas: 02/11/2015 al 31/01/2016		
Relación Afectada Denunciada	Cantidad	Porcentaje
EX PAREJAS	40	58,82
CONCUBINOS	10	14,71
CÓNYUGES	5	7,35
FILIAL	4	5,88
OTROS	3	4,41
OTRO FAMILIAR HASTA 4º GRADO DE PARENTESCO	3	4,41
FRATERNAL	1	1,47
NOVIOS	1	1,47

Relación entre afectada y denunciada

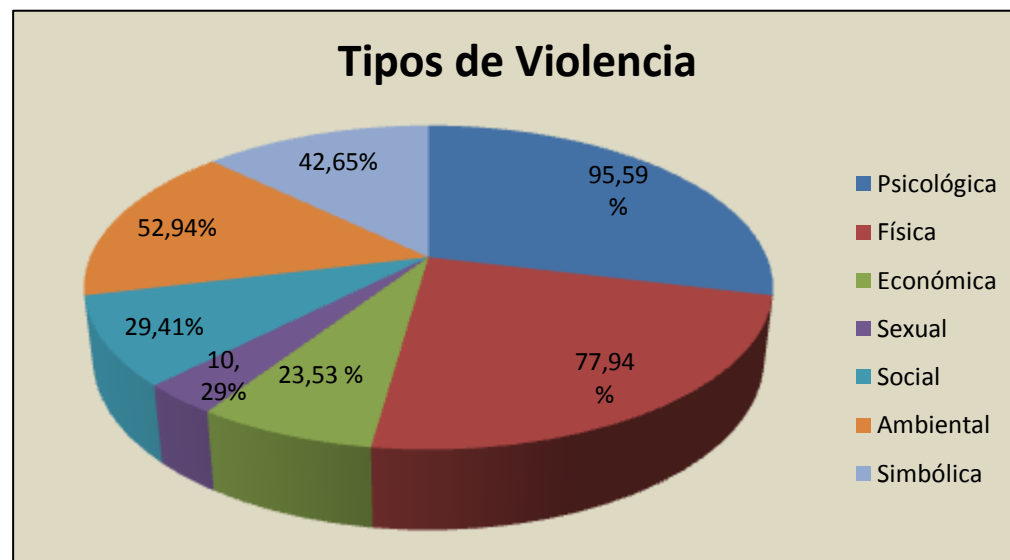


CARACTERÍSTICAS AFECTADAS		
Rango de fechas: 02/11/2015 al 31/01/2016		
	Cantidad	Porcentaje
Afectadas que son usuarios de drogas	2	2,94
	Cantidad	Porcentaje
Afectadas que se encuentran embarazadas	7	10,29
	Cantidad	Porcentaje
Afectadas con discapacidad	1	1,47
	Cantidad	Porcentaje
Afectadas que poseen enfermedad infectocontagiosa	1	1,47



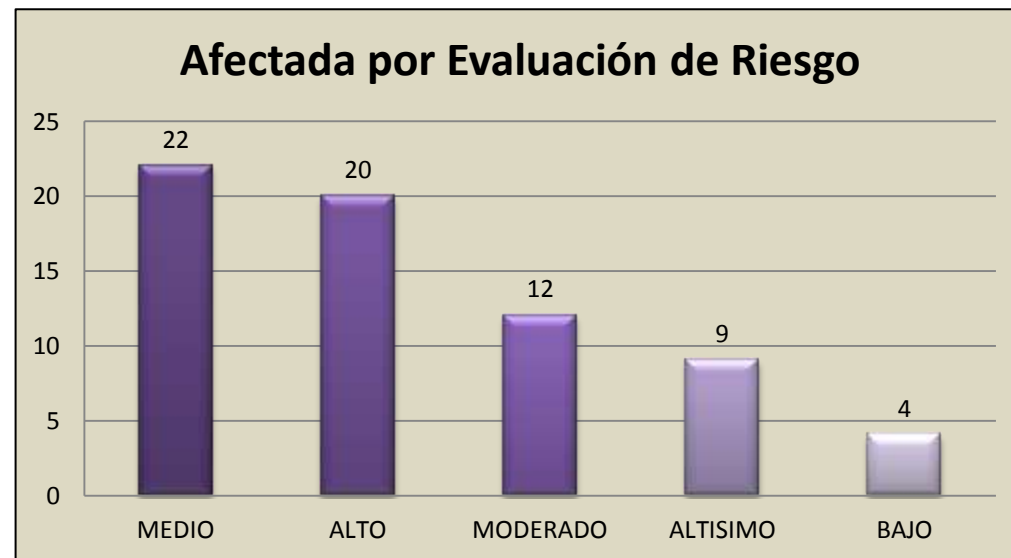


TIPOS DE VIOLENCIA		
Rango de Fechas: 02/11/2016 al 31/01/2016		
Clase De Violencia	Cantidad	Porcentaje
Psicológica	65	95,59
Física	53	77,94
Económica	16	23,53
Sexual	7	10,29
Social	20	29,41
Ambiental	36	52,94
Simbólica	29	42,65

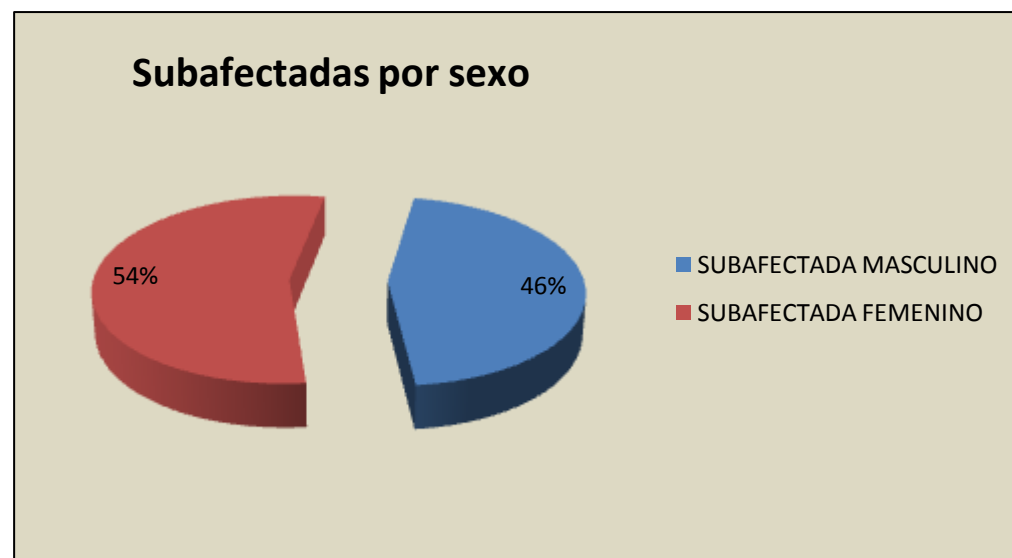


Afectadas x Evaluación de Riesgo		
Rango de Fechas 02/11/2015 al 31/01/2016		
Evaluación De Riesgo	Cantidad	Porcentaje
MEDIO	22	32,35
ALTO	20	29,41
MODERADO	12	17,65
ALTISIMO	9	13,24

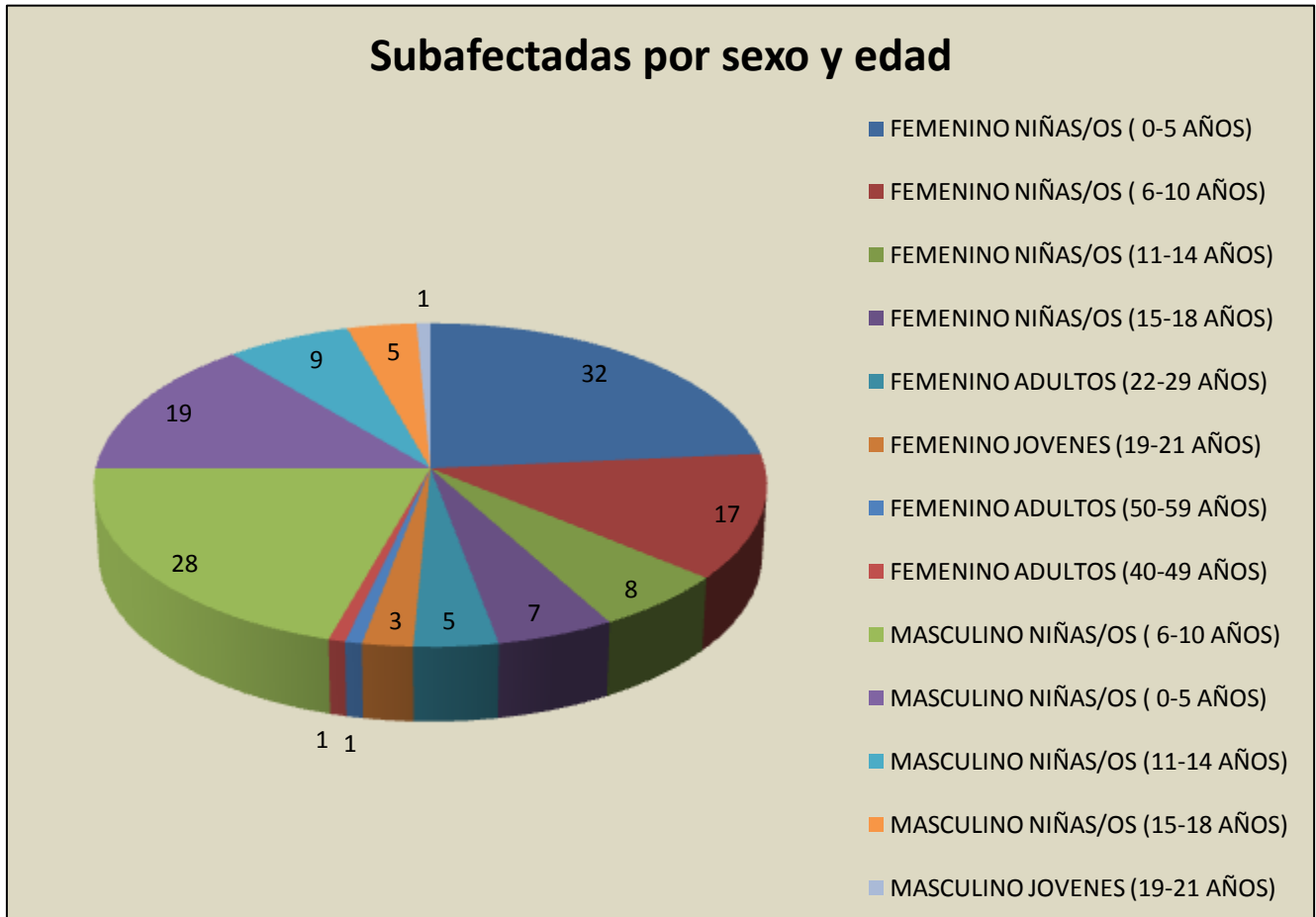
BAJO	4	5,88
------	---	------



Subafectadas x Sexo			
Rango de fechas: 02/11/2015 al 31/01/2016			
Persona	Sexo	Cantidad	Porcentaje
SUBAFECTADA	MASCULINO	62	45,59
SUBAFECTADA	FEMENINO	74	54,41
Total de Subafectadas		136	

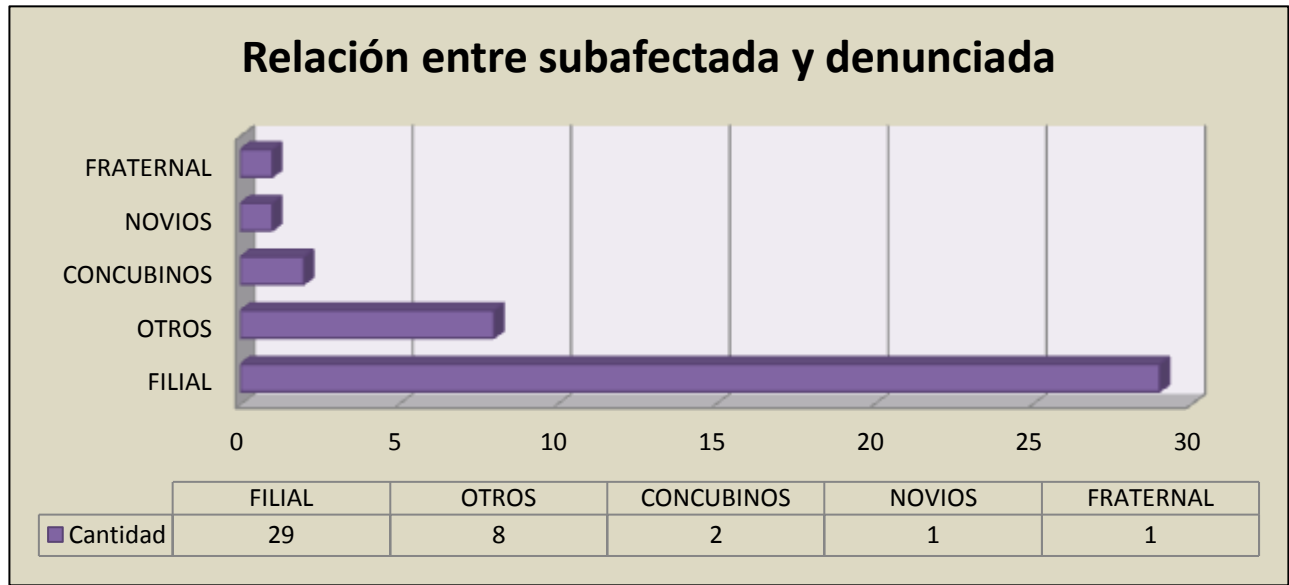


SUBAFECTADA POR SEXO Y EDAD				
Rango de fechas 02/11/2015 al 31/01/2016				
Persona	Sexo	Grupo De Edad	Cantidad	Porcentaje
SUBAFECTADA	FEMENINO	NIÑAS/OS (0-5 AÑOS)	32	23,53
SUBAFECTADA	FEMENINO	NIÑAS/OS (6-10 AÑOS)	17	12,5
SUBAFECTADA	FEMENINO	NIÑAS/OS (11-14 AÑOS)	8	5,88
SUBAFECTADA	FEMENINO	NIÑAS/OS (15-18 AÑOS)	7	5,15
SUBAFECTADA	FEMENINO	ADULTOS (22-29 AÑOS)	5	3,68
SUBAFECTADA	FEMENINO	JOVENES (19-21 AÑOS)	3	2,21
SUBAFECTADA	FEMENINO	ADULTOS (50-59 AÑOS)	1	0,74
SUBAFECTADA	FEMENINO	ADULTOS (40-49 AÑOS)	1	0,74
SUBAFECTADA	MASCULINO	NIÑAS/OS (6-10 AÑOS)	28	20,59
SUBAFECTADA	MASCULINO	NIÑAS/OS (0-5 AÑOS)	19	13,97
SUBAFECTADA	MASCULINO	NIÑAS/OS (11-14 AÑOS)	9	6,62
SUBAFECTADA	MASCULINO	NIÑAS/OS (15-18 AÑOS)	5	3,68
SUBAFECTADA	MASCULINO	JOVENES (19-21 AÑOS)	1	0,74
TOTAL DE SUBAFECTADAS			136	



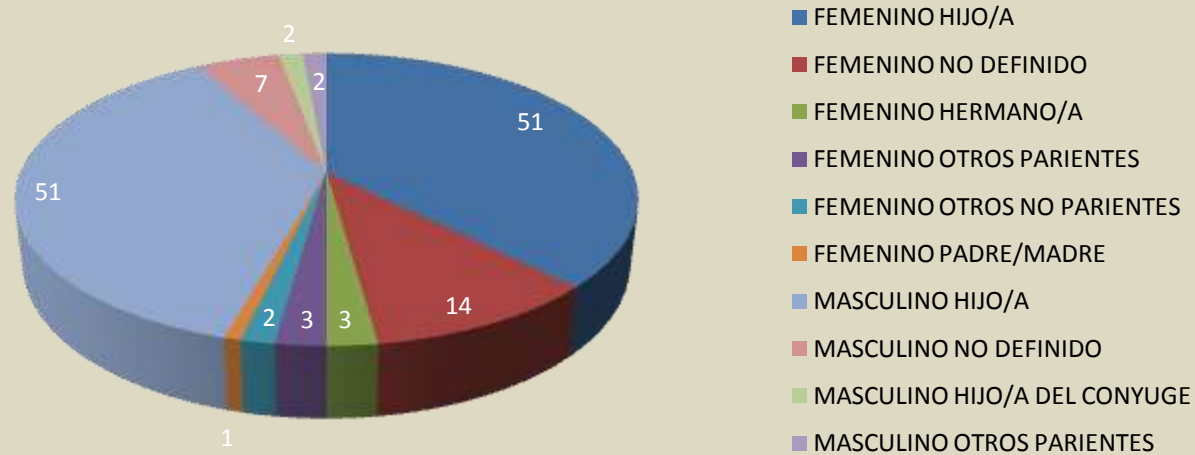


Relación entre SubAfectada y Denunciada		
Relación Subafectada- Denunciada	Cantidad	Porcentaje
FILIAL	29	21,32
OTROS	8	5,88
CONCUBINOS	2	1,47
NOVIOS	1	0,74
FRATERNAL	1	0,74



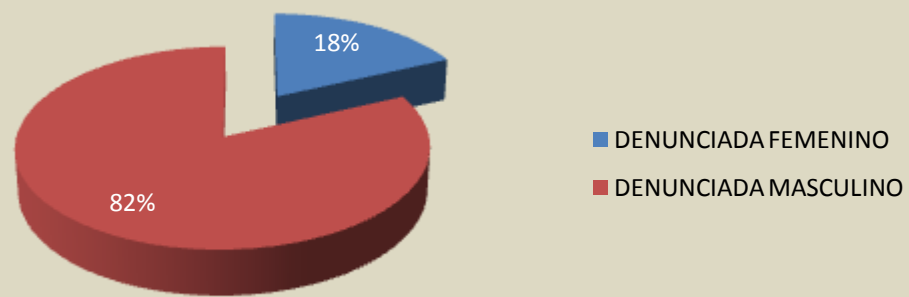
SubAfectadas x Sexo x Parentesco c/ afectada				
Rango de fechas: 02/11/2015 al 31/01/2016				
Persona	Sexo	Parentesco	Cantidad	Porcentaje
SUBAFECTADA	FEMENINO	HIJO/A	51	37,5
SUBAFECTADA	FEMENINO	NO DEFINIDO	14	10,29
SUBAFECTADA	FEMENINO	HERMANO/A	3	2,21
SUBAFECTADA	FEMENINO	OTROS PARIENTES	3	2,21
SUBAFECTADA	FEMENINO	OTROS NO PARIENTES	2	1,47
SUBAFECTADA	FEMENINO	PADRE/MADRE	1	0,74
SUBAFECTADA	MASCULINO	HIJO/A	51	37,5
SUBAFECTADA	MASCULINO	NO DEFINIDO	7	5,15
SUBAFECTADA	MASCULINO	HIJO/A DEL CONYUGE	2	1,47
SUBAFECTADA	MASCULINO	OTROS PARIENTES	2	1,47

Subafectadas por sexo y parentesco con afectada

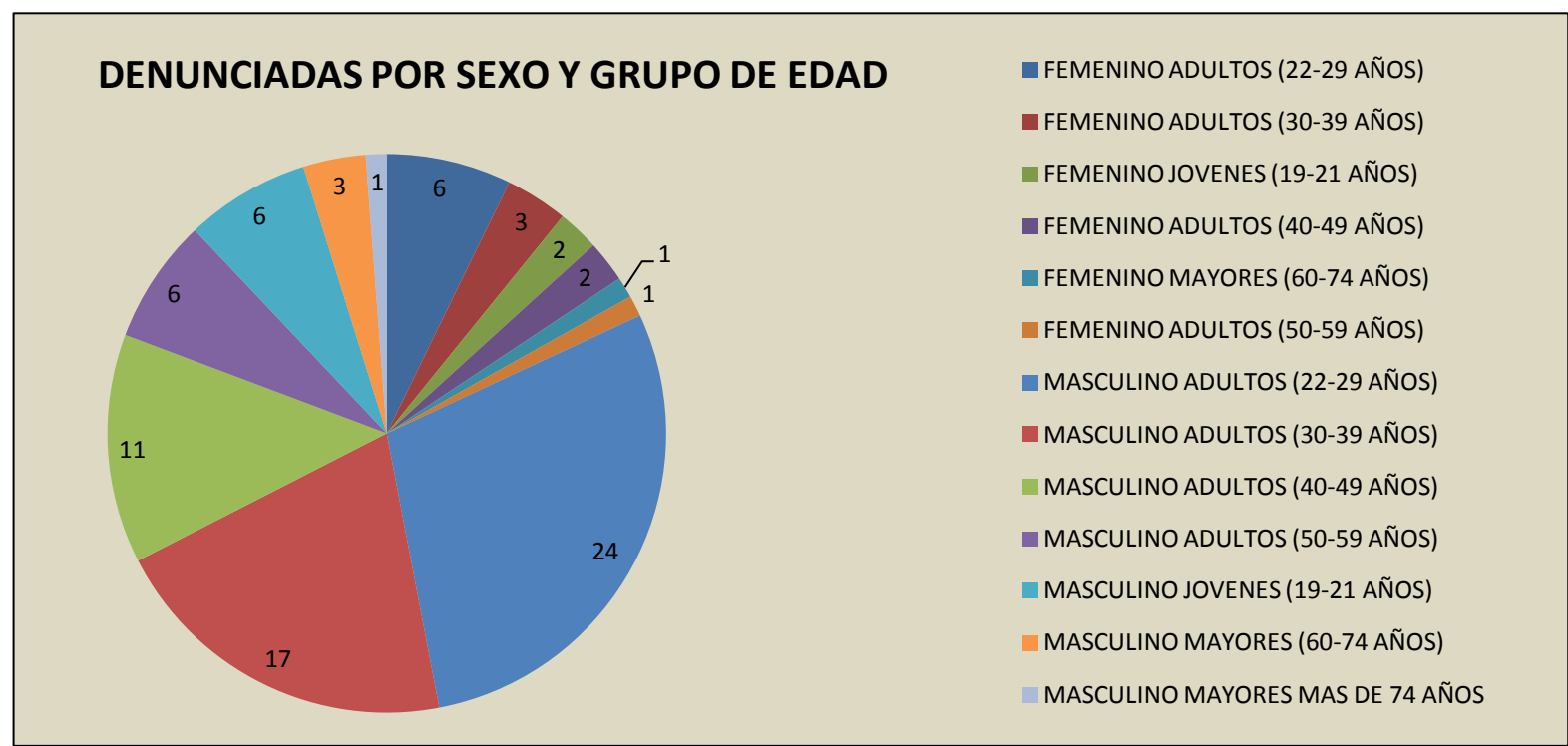


Denunciadas x Sexo			
Rango de fechas: 02/11/2015 al 31/01/2016			
Persona	Sexo	Cantidad	Porcentaje
DENUNCIADA	FEMENINO	15	18,07
DENUNCIADA	MASCULINO	68	81,93
TOTAL DE PERSONAS DENUNCIADAS		83	

Denunciadas por sexo

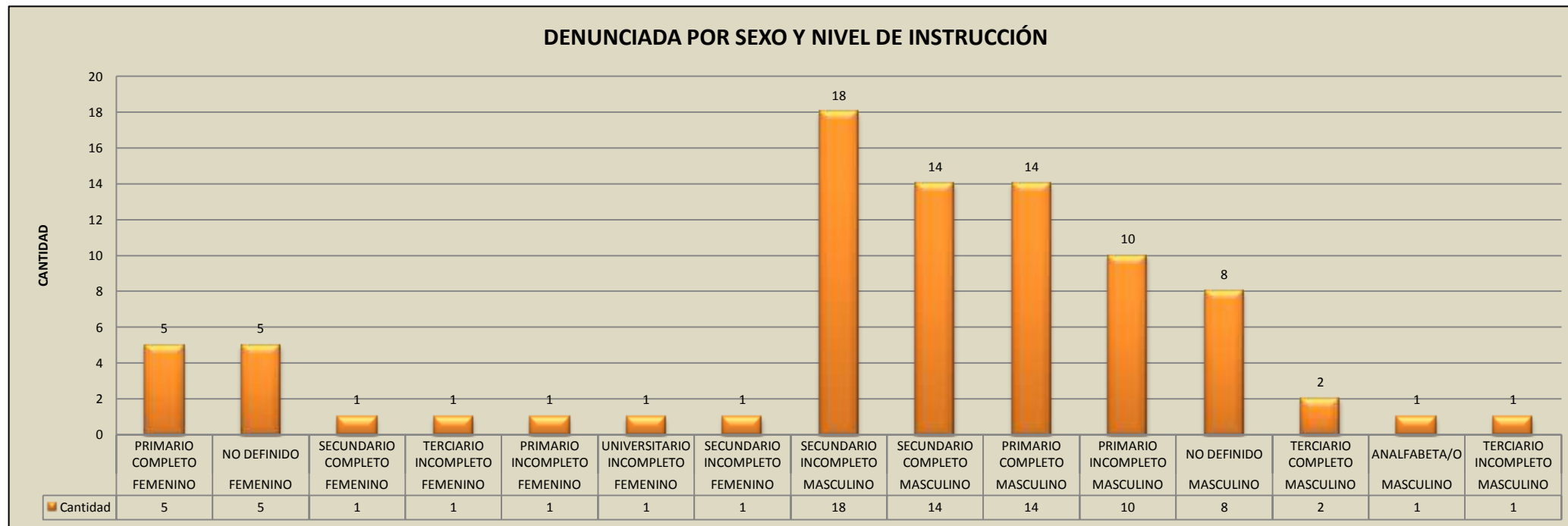


Denunciadas x Sexo x Grupo de Edad				
Rango de Fechas: 02/11/2015 al 31/01/2016				
Persona	Sexo	Grupo De Edad	Cantidad	Porcentaje
DENUNCIADA	FEMENINO	ADULTOS (22-29 AÑOS)	6	7,23
DENUNCIADA	FEMENINO	ADULTOS (30-39 AÑOS)	3	3,61
DENUNCIADA	FEMENINO	JOVENES (19-21 AÑOS)	2	2,41
DENUNCIADA	FEMENINO	ADULTOS (40-49 AÑOS)	2	2,41
DENUNCIADA	FEMENINO	MAYORES (60-74 AÑOS)	1	1,2
DENUNCIADA	FEMENINO	ADULTOS (50-59 AÑOS)	1	1,2
DENUNCIADA	MASCULINO	ADULTOS (22-29 AÑOS)	24	28,92
DENUNCIADA	MASCULINO	ADULTOS (30-39 AÑOS)	17	20,48
DENUNCIADA	MASCULINO	ADULTOS (40-49 AÑOS)	11	13,25
DENUNCIADA	MASCULINO	ADULTOS (50-59 AÑOS)	6	7,23
DENUNCIADA	MASCULINO	JOVENES (19-21 AÑOS)	6	7,23
DENUNCIADA	MASCULINO	MAYORES (60-74 AÑOS)	3	3,61
DENUNCIADA	MASCULINO	MAYORES MAS DE 74 AÑOS	1	1,2
TOTAL DE DENUNCIADAS			83	



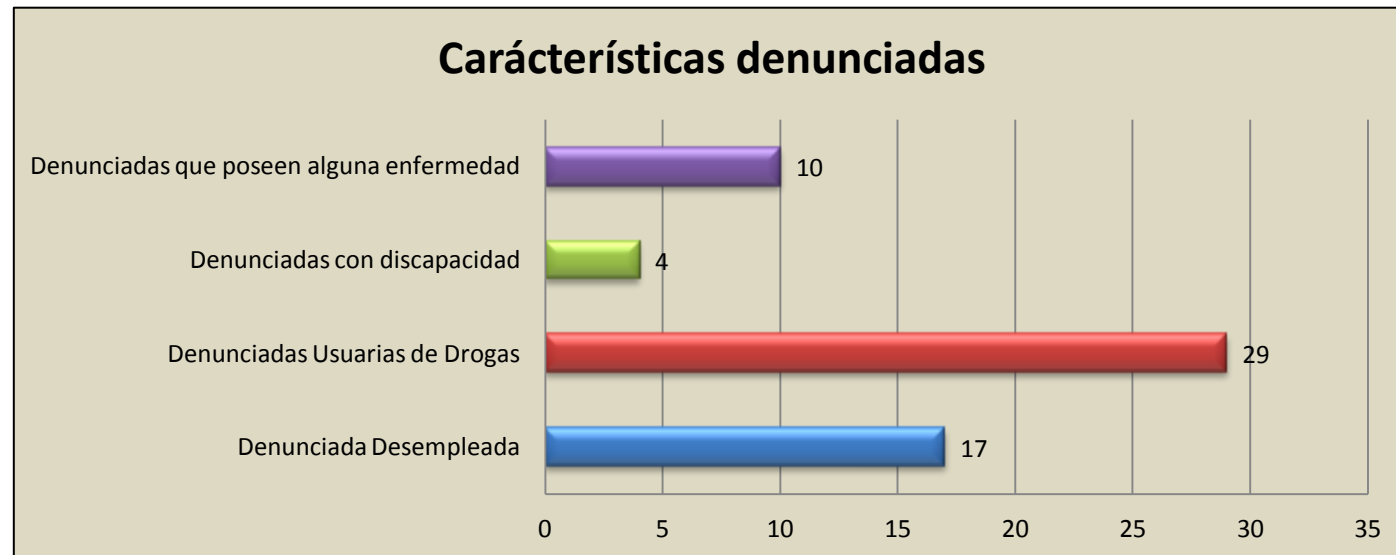
Denunciadas x Sexo x Nivel de Instrucción				
Rango de Fechas: 02/11/2015 al 31/01/2016				
Persona	Sexo	Nivel De Instrucción	Cantidad	Porcentaje

DENUNCIADA	FEMENINO	PRIMARIO COMPLETO	5	6,02
DENUNCIADA	FEMENINO	NO DEFINIDO	5	6,02
DENUNCIADA	FEMENINO	SECUNDARIO COMPLETO	1	1,2
DENUNCIADA	FEMENINO	TERCIARIO INCOMPLETO	1	1,2
DENUNCIADA	FEMENINO	PRIMARIO INCOMPLETO	1	1,2
DENUNCIADA	FEMENINO	UNIVERSITARIO INCOMPLETO	1	1,2
DENUNCIADA	FEMENINO	SECUNDARIO INCOMPLETO	1	1,2
DENUNCIADA	MASCULINO	SECUNDARIO INCOMPLETO	18	21,69
DENUNCIADA	MASCULINO	SECUNDARIO COMPLETO	14	16,87
DENUNCIADA	MASCULINO	PRIMARIO COMPLETO	14	16,87
DENUNCIADA	MASCULINO	PRIMARIO INCOMPLETO	10	12,05
DENUNCIADA	MASCULINO	NO DEFINIDO	8	9,64
DENUNCIADA	MASCULINO	TERCIARIO COMPLETO	2	2,41
DENUNCIADA	MASCULINO	ANALFABETA/O	1	1,2
DENUNCIADA	MASCULINO	TERCIARIO INCOMPLETO	1	1,2
TOTAL DE DENUNCIADAS			83	



CARACTERISTICAS DENUNCIADAS		
Rango de Fechas: 02/11/2015 al 31/01/2016		
Denunciada	Cantidad	Porcentaje
Denunciada Desempleada	17	20,48
Denunciadas Usuarias de Drogas	29	34,94

Denunciadas con discapacidad	4	4,82
Denunciadas que poseen alguna enfermedad	10	12,05



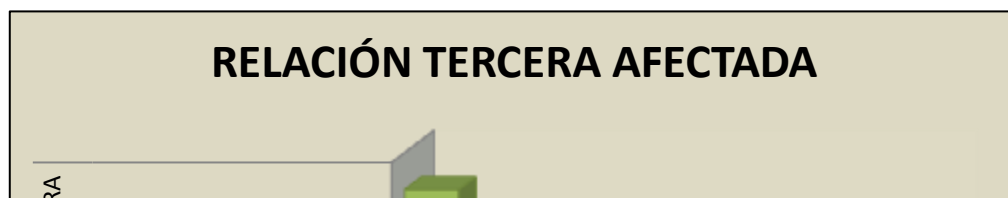
Terceras x Sexo			
Rangos de fechas 02/11/2015 al 31/01/2016			
Persona	Sexo	Cantidad	Porcentaje
TERCERA	MASCULINO	2	15,38
TERCERA	FEMENINO	11	84,62
TOTAL DE TERCERAS		13	

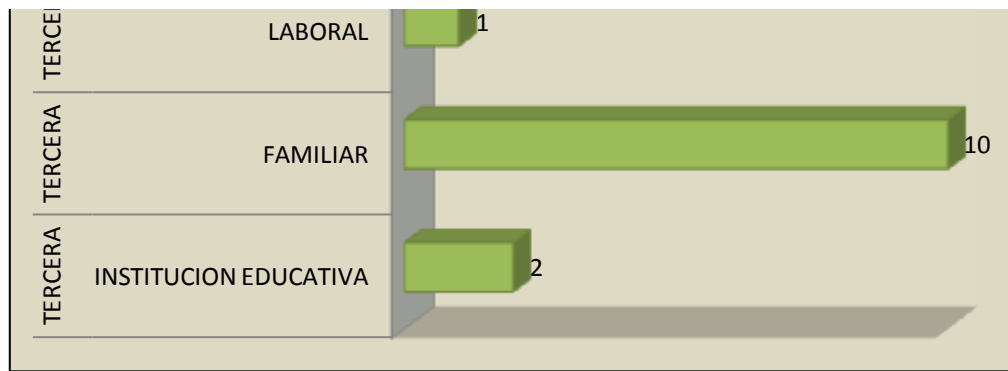


Terceras x Sexo x Grupo de Edad				
Rango de Fechas 02/11/2015 al 31/01/2016				
Persona	Sexo	Grupo De Edad	Cantidad	Porcentaje
TERCERA	FEMENINO	ADULTOS (40-49 AÑOS)	4	30,77
TERCERA	FEMENINO	ADULTOS (50-59 AÑOS)	4	30,77
TERCERA	FEMENINO	ADULTOS (30-39 AÑOS)	2	15,38
TERCERA	FEMENINO	ADULTOS (22-29 AÑOS)	1	7,69
TERCERA	MASCULINO	ADULTOS (30-39 AÑOS)	1	7,69
TERCERA	MASCULINO	ADULTOS (40-49 AÑOS)	1	7,69

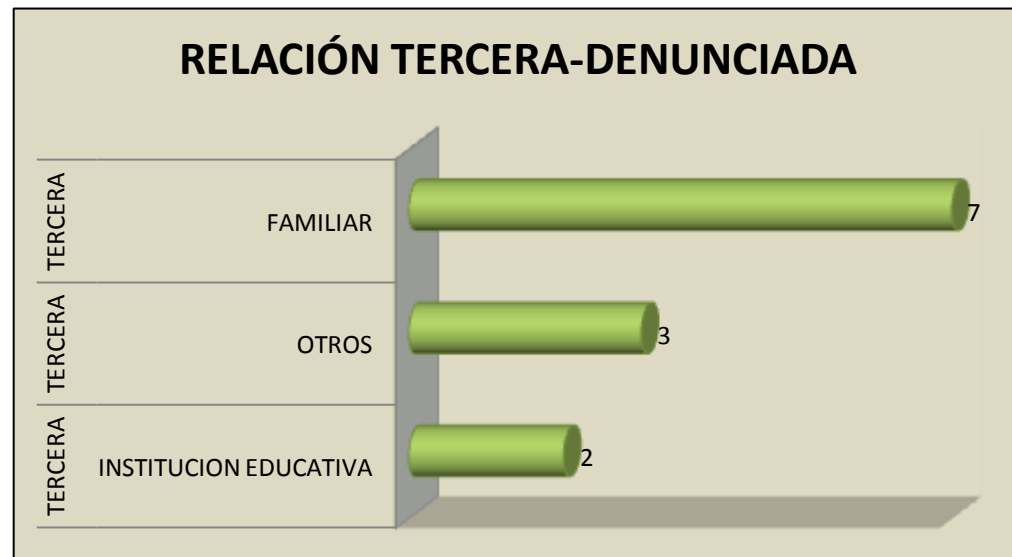


Relación entre Tercera-Afectada			
Rango de fechas: 02/11/2015 al 31/01/2016			
Persona	Relación	Cantidad	Porcentaje
TERCERA	INSTITUCION EDUCATIVA	2	15,38
TERCERA	FAMILIAR	10	76,92
TERCERA	LABORAL	1	7,69





Relación entre Tercera-Denunciada			
Rango de fechas 02/11/2015 al 31/01/2016			
Persona	Relación	Cantidad	Porcentaje
TERCERA	INSTITUCION EDUCATIVA	2	15,38
TERCERA	OTROS	3	23,08
TERCERA	FAMILIAR	7	53,85



TIEMPO DE VINCULO AFECTADA-AGRESOR (EN AÑOS)			
Rango de Fechas 02/11/2015 al 31/01/2016			
Persona	Tiempo Vinculo Agresor	Cantidad	Porcentaje
AFECTADA	1	7	10,29
AFECTADA	2	4	5,88
AFECTADA	3	8	11,76

AFECTADA	4	9	13,24
AFECTADA	5	5	7,35
AFECTADA	6	5	7,35
AFECTADA	7	2	2,94
AFECTADA	8	3	4,41
AFECTADA	10	2	2,94
AFECTADA	11	3	4,41
AFECTADA	12	2	2,94
AFECTADA	14	2	2,94
AFECTADA	15	2	2,94
AFECTADA	18	1	1,47
AFECTADA	20	1	1,47
AFECTADA	21	1	1,47
AFECTADA	23	1	1,47
AFECTADA	25	2	2,94
AFECTADA	28	1	1,47
AFECTADA	30	1	1,47
AFECTADA	35	1	1,47
AFECTADA	45	1	1,47
AFECTADA	52	1	1,47
AFECTADA	NO DEFINIDO	2	2,94

Tiempo de maltrato (en años)			
Rango de fechas 02/11/2015 al 31/01/2016			
Persona	Tiempo Maltrato	Cantidad	Porcentaje
AFECTADA	1	18	26,47
AFECTADA	2	8	11,76
AFECTADA	3	5	7,35
AFECTADA	4	7	10,29
AFECTADA	5	4	5,88
AFECTADA	6	3	4,41
AFECTADA	7	1	1,47
AFECTADA	8	2	2,94
AFECTADA	9	1	1,47
AFECTADA	10	1	1,47
AFECTADA	18	1	1,47
AFECTADA	20	1	1,47
AFECTADA	30	1	1,47
AFECTADA	45	1	1,47
AFECTADA	NO DEFINIDO	13	19,12

CONSECUENCIAS DE LA VIOLENCIA			
Rango de fechas: 02/11/2015 al 31/01/2016			
DIFICULTAD O PÉRDIDA DE ESTUDIOS			
Persona	Perdida Del Estudio	Cantidad	Porcentaje
AFECTADA	NO	63	92,65
AFECTADA	SI	4	5,88
MALTRATO EXTENDIDO AL GRUPO FAMILIAR			
Persona	Maltrato Grupo Familiar	Cantidad	Porcentaje
AFECTADA	NO	43	63,24
AFECTADA	SI	24	35,29
PÉRDIDA DE EMPLEO			
Persona	Perdio Empleo Por Violencia	Cantidad	Porcentaje
AFECTADA	NO	66	97,06
AFECTADA	SI	1	1,47
LIMITACIÓN PARA BUSCAR EMPLEO			
Persona	Limitacion Buscar Empleo	Cantidad	Porcentaje
AFECTADA	NO	64	94,12
AFECTADA	SI	3	4,41
PROBLEMAS LABORALES			
Persona	Problemas Laborales	Cantidad	Porcentaje
AFECTADA	NO	56	82,35
AFECTADA	SI	11	16,18
SIGNOS-SINTOMAS DE AGRESIÓN			
Persona	Signos Sintomas Agresion	Cantidad	Porcentaje
AFECTADA	NO	40	58,82
AFECTADA	SI	27	39,71
INTERVENCIÓN MÉDICA			
Persona	Intervencion Medica	Cantidad	Porcentaje
AFECTADA	NO	42	61,76
AFECTADA	SI	25	36,76
AMENAZAS DE MUERTE			
Persona	Amenaza De Muerte	Cantidad	Porcentaje
AFECTADA	SI	37	54,41

AFECTADA	NO	30	44,12
PRESENCIA DE ARMAS			
Persona	Presencia Armas	Cantidad	Porcentaje
AFECTADA	NO	53	77,94
AFECTADA	DESCONOCE	8	11,76
AFECTADA	SI	6	8,82
ABORTO PROVOCADO POR EL AGRESOR			
Persona		Cantidad	Porcentaje
AFECTADA	NO	66	97,06
AFECTADA	DESCONOCE	1	1,47
INTENTOS DE SUICIDIO			
Persona	Intentos De Suicidio	Cantidad	Porcentaje
AFECTADA	NO	58	85,29
AFECTADA	SI	9	13,24
DISCAPACIDAD			
Persona	Discapacidad	Cantidad	Porcentaje
AFECTADA	NO	66	97,06
AFECTADA	SI	1	1,47
TRASTORNOS DEL SUEÑO			
Persona	Trastornos Del Sueno	Cantidad	Porcentaje
AFECTADA	SI	39	57,35
AFECTADA	NO	28	41,18
TRASTORNOS DE LA ALIMENTACIÓN			
Persona	Trastornos Alimentacion	Cantidad	Porcentaje
AFECTADA	NO	43	63,24
AFECTADA	SI	24	35,29
TRASTORNOS DIGESTIVOS			
Persona	Trastornos Digestivos	Cantidad	Porcentaje
AFECTADA	NO	48	70,59
AFECTADA	SI	18	26,47
AFECTADA	NO DEFINIDO	1	1,47
INGESTA ANSIOLÍTICOS-ANTIDEPRESIVOS			
Persona	Ingesta Ansiolitico	Cantidad	Porcentaje
AFECTADA	NO	63	92,65

AFECTADA	SI	4	5,88
CONSUMO DE ALCOHOL			
Persona	Consumo De Alcohol	Cantidad	Porcentaje
AFECTADA	NO	64	94,12
AFECTADA	SI	3	4,41
CONSUMO DE DROGAS			
Persona	Consumo De Drogas	Cantidad	Porcentaje
AFECTADA	NO	65	95,59
AFECTADA	SI	2	2,94
ENFERMEDADES INFECTOCONTAGIOSAS			
Persona	Enfermedad Infectocontagiosa	Cantidad	Porcentaje
AFECTADA	NO	65	95,59
AFECTADA	SI	1	1,47
AFECTADA	DESCONOCE	1	1,47

